









КАК ПОДГОТОВИТЬСЯ К МАРКИРОВКЕ, ЕСЛИ МАГАЗИН АВТОМАТИЗИРОВАН НА «1С»



После введения обязательной маркировки обуви, табачных изделий, лекарственных препаратов, фотокамер и фотовспышек, молочных изделий, вводится маркировка и на другие товары:

- С 1 октября 2020 года вводится обязательная маркировка духов и туалетной воды.
- С 1 ноября 2020 года вводится обязательная маркировка шин и покрышек.
- С 1 января 2020 года вводится обязательная маркировка одежды и белья (блузки, пальто, плащи, куртки, ветровки, постельное, столовое, туалетное и кухонное белье). Участники должны передавать в систему «Честный знак» сведения о производстве и импорте, о переходе права собственности, о розничной продаже физическому лицу через ОФД, о списании по причине брака, о выбытии – например, при экспорте, и т.п.

	Шаг 1. Получите усиленную квалифицированную электронную подпись (УКЭП). Быстро это можно сделать, например, с помощью сервиса 1С:Подпись.
	Шаг 2. Зарегистрируйтесь в системе «Честный знак» в качестве участника оборота маркированных товаров.
	Шаг 3. Обновите вашу программу 1С до последней версии. Список решений, где реализована поддержка маркировки – ниже.
	Шаг 4. Обновите прошивку вашей ККТ. Это можно сделать самостоятельно или с помощью партнёра 1С. Важно: если ККТ не поддерживает маркировку, замените онлайн-кассу на другую, например, на «К1-Ф».
	Шаг 5. Убедитесь, что у вас есть 2D-сканер штрихкода, и он исправен. Если сканера нет, его нужно купить, можем порекомендовать сканер штрихкода 1С Impulse 2D – надёжный и быстрый.
	Шаг 6. Подключите и настройте электронный документооборот. Важно: Во всех решениях 1С, поддерживающих работу с маркированными товарами, сервис 1С-ЭДО уже встроен. Внимание: Для лекарственных препаратов воспользуйтесь сервисом 1С:МДЛП или используйте специализированные отраслевые решения 1С.
	Шаг 7. Если вы продаёте изделия остатки которых необходимо промаркировать, сделайте это своевременно. Для маркировки остатков нужно использовать принтер этикеток, можем порекомендовать TSC TE200.
	Шаг 8. Оборудование для работы с маркированным товаром должно безотказно считывать коды DataMatrix. Если нужен надёжный терминал сбора данных, рекомендуем ТСД Urovo с мобильным приложением 1С:Кладовщик. Он поможет снизить время на приемку и отгрузку маркированных товаров.

Маркировка изделия. Поддержка в решениях 1С

- 1С:ERP Управление предприятием 2
- 1С:Бухгалтерия предприятия, ред. 3.0
- 1С:Комплексная автоматизация, редакция 2
- 1С:Розница, редакция 2;
- 1С:Управление нашей фирмой
- 1С:Управление торговлей, редакция 11
- 1С:Медицина
- 1С:МДЛП



Где купить?

У партнера 1С, готового к маркировке.



Узнать такого партнера легко – по наличию статуса «Центр сопровождения торговли»

Больше информации о продуктах 1С на сайте www.torg.1c.ru



КАК ПОДГОТОВИТЬСЯ К МАРКИРОВКЕ, ЕСЛИ МАГАЗИН НЕ АВТОМАТИЗИРОВАН



	Шаг 1. Получите усиленную квалифицированную электронную подпись (УКЭП). Быстро это можно сделать, например, с помощью сервиса 1С:Подпись.
	Шаг 2. Зарегистрируйтесь в системе «Честный знак» в качестве участника оборота маркированных товаров.

ПОДБЕРИТЕ ГОТОВОЕ РЕШЕНИЕ ПОД ВАШИ БИЗНЕС-ЗАДАЧИ

Если вы продаёте маркированный товар без учёта остатков



1С:КАССА

КОМПЛЕКТ «1С:КАССА» СО СКАНЕРОМ ШТРИХКОДОВ

Недорогой беспроводной комплект для выездной и прилавочной торговли.

Включи и торгуй: легкая работа с номенклатурой, оформление розничных продаж, простой товароучет, понятные отчеты о работе магазина. Облако «1С:Касса» обменивается данными с программами «1С:Бухгалтерия 8», ред. 3, «1С:Розница 8» и пр. Штрих-Мпей-Ф работает без подзарядки до 24 часов/500 чеков, не требует ПК на рабочем месте продавца.


В комплект входит: автономная ККТ «Штрих-Мпей-Ф» с ФН, «1С:Касса». Расширенный тариф 12 мес., ПИН-коды «Астрал.ОФД», сканер штрихкода 1С Impulse 2D, «Клиент 1С-ЭДО».

Продаёте маркированный товар без учёта марок


РАБОЧЕЕ МЕСТО 1С:КАССА НА БАЗЕ PRESTIGIO PSB141C03 И ККМ АТОЛ 11Ф

Рабочее место кассира, простой учёт товаров, компактная ККМ и ноутбук – всё, что нужно для запуска работы одиночного магазина. Большой экран (14") помогут выполнять все повседневные функции, связанные с управлением вашим бизнесом.

В комплект входит: В комплект входит: 1С:Касса, ноутбук Prestigio PSB141C03, ККМ Атол 11Ф (ФН15), ПИН-коды «Астрал.ОФД», сканер штрихкода 1С Impulse 2D, «Клиент 1С-ЭДО»



Продаёте маркированный товар, планируете вести полный учет и контроль



1С:РОЗНИЦА 8

КАССА №1

1С:КЛАДОВЩИК + АСТРАЛ ОФД

КАССА №1 + 1С:РОЗНИЦА 8 + 1С:КЛАДОВЩИК + АСТРАЛ ОФД

Недорогой комплект для торговой точки с ПК.

Функциональная онлайн-касса занимает мало места, подключается к ПК по Ethernet, Wi-Fi или USB и легко интегрируется с «1С:Розницей 8».

С помощью этой программы легко решать ежедневные задачи: работать с номенклатурой, оформлять продажи и возвраты, вести товарный учет, управлять ассортиментом, закупками и складом, получать полезные отчеты о работе торговой точки и отправлять данные о продажах в бухгалтерские программы 1С.

В комплекте: ККТ «Касса №1» с ФН, 1С:Розница 8. Базовая версия. Электронная поставка, 1С:Кладовщик, Астрал ОФД, ТСД UROVO DT30, 1С-ЭДО.